



Commission Sportive Nationale Carambole

Championnats de France par équipes de clubs









Saison 2015-2016

E-mail marketing
vers les clubs





-  **Un état d'esprit**
-  **Nouveautés sportives**
-  **Tableau récapitulatif**
-  **Dispositions financières**
-  **Inscription**
-  **Conseils**
-  **Perspectives**

Un état d'esprit



avenir du billard



vitrine pour la commune

visibilité pour les partenaires



aventure sportive collective

entité propre du club




organisation vivante



mixité intergénérationnelle

co-voiturage



-  **Un état d'esprit**
-  **Nouveautés sportives**
-  **Tableau récapitulatif**
-  **Dispositions financières**
-  **Inscription**
-  **Conseils**
-  **Perspectives**

■ Éliminatoires nationales

Une poule de 3 équipes en aller et retour, le premier qualifié pour la phase suivante ;
 Une poule de 4 équipes en aller simple, les deux premiers qualifiés pour la phase suivante.








■ Phase finale

6 équipes en deux poules de trois, puis demi-finale et finale, rencontres en aller simple ;
 Volonté d'ouvrir à plus d'équipes, de joueurs la possibilité de participer à une phase finale.

	DIVISION 1	DIVISION 2	DIVISION 3	DIVISION 4	DIVISION 5
Qualifications ligue	NON	NON	OUI	OUI	OUI
Qualifications nationales	Poules par serpentins	Poules géographiques	NON	NON	NON
Éliminatoires nationales	NON	NON si moins de 25 équipes en qualification À partir de 25 équipes en qualifications : 12 équipes	18 si moins de 41 équipes ou moins de 17 ligues (6 x 3) 24 si entre 41 et 60 équipes inscrites (6 x 4 puis 3 x 4) 36 si entre 61 et 90 équipes inscrites (9 x 4 puis 6 x 3) 54 si plus de 90 équipes (18 x 3 puis 6 x 3)		
Finale	OUI 4 équipes	OUI 6 équipes	OUI 6 équipes	OUI 6 équipes	OUI 6 équipes

➔ **OBJECTIF** : rationaliser l'offre sportive par rapport aux déplacements, en augmentant le nombre de rencontres et d'équipes rencontrées



-  **Un état d'esprit**
-  **Nouveautés sportives**
-  **Tableau récapitulatif**
-  **Dispositions financières**
-  **Inscription**
-  **Conseils**
-  **Perspectives**

Jeux de séries

	Indice individuel
Masters	1 400
N1	900 (1 000 au 47/2)
N2	750
N3	600
R1	400
R2	300
R3	200
R4	100

indice d'équipe
=
somme des trois
meilleurs indices
individuels / 3

	Indice d'équipe maximal	Droit d'engagement	Distance
DIVISION 1	-	100 €	1- 250 pts au C47/2 2- 200 pts au C71/2 3- 120 pts à la Bande
DIVISION 2	934	60 €	1- 200 pts GC à la Libre 2- 150 pts au C47/2 3- 80 pts à la Bande
DIVISION 3	651	30 €	1- 150 pts à la Libre 2- 100 pts au C42/2 3- 60 pts à la Bande
DIVISION 4	467	30 €	1- 100 pts à la Libre 2- 80 pts à la Libre 3- 50 pts à la Bande
DIVISION 5	234	30 €	1- 60 pts à la Libre (40 rep.) 2- 60 pts à la Libre (40 rep.) 3- 40 pts à la Libre (40 rep.)

3-Bandes

	Indice d'équipe maximal	Droit d'engagement	Distance
DIVISION 1	-	100 €	4 matchs de 50 points
DIVISION 2	-	60 €	4 matchs de 35 points
DIVISION 3	625	30 €	3 matchs de 30 points
DIVISION 4	435	30 €	3 matchs de 25 points
DIVISION 5	301	30 €	3 matchs de 20 pts (60 rep.)

indice individuel
=
ranking au 30 juin
sinon moyenne
annuelle x 1 000








indice d'équipe
=
somme des x
meilleurs indices
individuels / x
x : nombre de match

5-Quilles

	Droit d'engagement	Distance	Formule sportive		
			Poule	Éliminatoires nationales	Finale
DIVISION 1	30 €	1 : 100 points 2 : 100 points 3 et 4 : 100 points en double Relais : 160 points (4 x 40 points)	Nationale	OUI <i>en poule de 4 sur un week-end</i>	OUI





-  **Un état d'esprit**
-  **Nouveautés sportives**
-  **Tableau récapitulatif**
-  **Dispositions financières**
-  **Inscription**
-  **Conseils**
-  **Perspectives**








- En éliminatoires nationales et en finale, les frais kilométriques, les repas et les nuitées sont partagés.
- En finale, les clubs reçoivent une dotation forfaitaire de 250 € plus une dotation supplémentaire au prorata du nombre d'équipes inscrites dans le championnat (exemple : 385 € chaque équipe en 2014-2015 aux JDS D4).

→ **CONSEIL** : lire les dispositions financières 2015-2016 – [ici](#)

disponibles à partir du 15/09, le barème est inchangé, seuls les repas sont ajoutés au calcul





-  **Un état d'esprit**
-  **Nouveautés sportives**
-  **Tableau récapitulatif**
-  **Dispositions financières**
-  **Inscription**
-  **Conseils**
-  **Perspectives**

■ Le portail d'engagement est ouvert du 1^{er} au 30 septembre

en 2 clics sur
ffbillard.com

Accès direct - [ici](#)



FÉDÉRATION FRANÇAISE DE BILLARD

Accueil Carambole Snooker Américain Blackball

FÉDÉRATION FRANÇAISE DE BILLARD

Accueil Téléchargements

DOPAGE

SAY NO! TO DOPING
WORLD ANTI-DOPING AGENCY
World Confederation of Billiard Sports

MENU PRINCIPAL

- Accueil
- Actualités
- INSCRIPTIONS EN LIGNE**
- Epreuves individuelles
- Equipes de clubs

Actualités de la FFB

Circuit par tournois régionaux

Une correspondance a été envoyée aux joueurs d'artistique, aux clubs potentiellement intéressés et aux ligues sur la nouvelle offre sportive du billard artistique.

Concernant l'organisation des tournois régionaux, vous trouverez ci-dessous les attributions :

- en attente d'officialisation - Ozoir-la Ferrière - 12 et 13 septembre 2015 ;
- en attente d'officialisation - Marseille - 26 et 27 septembre 2015 ;
- **Saint-Maur-des-Fossés - 6 et 7 février 2016 ;**
- clubs intéressés, en attente d'information : Orléans, Cap D'Agde.

Les engagements se font également en ligne.

Les désireux d'organiser ce type de compétition peuvent remplir le bordereau de demande d'organisation fédérale et/ou contacter Jacques Jaumotte (06 01 03 64 00) (j.jaumotte@ffbillard.com) pour avoir de plus amples informations.

article rédigé le 17-07-2015 par Jonathan / Carambole

en 1 clic sur
ffbsportif.com

Fédération Française de Billard
classement national
non identifié

S'identifier Filtre étendu Notice

Aide
Classement
Classification
Matches individuels
Matches par équipe
Administration
Ecrire au webmaster
Signaler une erreur
Outils
Partie Libre
Cadres
1-Bande
3-Bandes
Inscription en ligne
- Individuels
- Par équipes

top 24, joueurs classés

RANG	NOM	Ranking	Matches	MG	MG Adv	Esp Gain (%)	Gain (%)	Ranking 30/6/2015	Rang 30/6/2015
1	BURY Jérémy	1 449	69	1,488	1,289	71,0	67,4	1 450	1
2	BARBEILLON Jérôme	1 277	82	1,257	1,163	61,8	64,0	1 293	2
3	CONNESON Francis	1 227	49	1,168	1,032	68,3	74,5	1 232	3
4	BOINGNERES Marc	1 208	37	1,160	1,084	60,4	66,2	1 206	4
5	ROUX Jean-Christophe	1 204	50	1,160	1,104	57,6	63,0	1 193	5
6	REVERCHON Jean	1 171	64	1,134	1,095	55,4	60,2	1 162	6
7	BITALIS Richard	1 147	23	1,259	1,179	60,1	45,7	1 139	7
8	MELNYTSCHENKO Cédric	1 115	75	1,151	1,026	67,1	62,7	1 114	8
9	SOUMAGNE Pierre	1 093	91	1,120	1,065	57,7	53,8	1 085	9
10	FEDI IN Louis	1 064	37	1 044	1 000	56,7	59,5	1 058	10

➔ **CONSEIL** : lire l'aide en ligne - [ici](#)

Championnats par équipes - Inscription 2
MONTEL Jonathan

Ligue ? | jeux de série | D4

Plafond : 467, droit d'engagement FFB: 30 euros.

Club	Responsable équipe
nom*	
rue	
CP ville	
téléphone*	
e-mail*	

*Champs obligatoires

Licence	Nom	3 bandes matches: 0	Bande matches: 1	Cadre matches: 0	Libre matches: 2	5 Quilles matches: 0

Inscrits : 0 (nombre requis : 4 à 6), Indice équipe : non calculable

Classement de référence pour le 3-Bandes

Listes des inscriptions

2014 - 2015

LORRAINE | 3 bandes | D3 |

Responsable FFB: Juan Giron

Renseigner les coordonnées du club et du responsable de l'équipe

Choisir sa ligue, le mode de jeu et la division dans les menus déroulants puis cliquer sur s'inscrire








Renseigner le nom et numéro de licence des joueurs

Cocher les modes de jeu que le joueur est susceptible de jouer



➔ **CONSEIL** : de suite, tester la meilleure composition avec le simulateur - [ici](#)



-  **Un état d'esprit**
-  **Nouveautés sportives**
-  **Tableau récapitulatif**
-  **Dispositions financières**
-  **Inscription**
-  **Conseils**
-  **Perspectives**



■ Sportifs

Prévoir au moins un à deux remplaçants disponibles (dates en confrontation, imprévu).

Un joueur prêté par un autre club (à condition que son club n'ait pas d'équipe dans ce championnat).

De la D3 à la D5, la ligue désigne les meilleures équipes de clubs qui souhaitent continuer en éliminatoires nationales.








■ Financiers

En poules nationales, il est possible de regrouper les rencontres sur un seul week-end.

Recherche de partenariat privé (mécénat sportif) et public.






-  **Un état d'esprit**
-  **Nouveautés sportives**
-  **Tableau récapitulatif**
-  **Dispositions financières**
-  **Inscription**
-  **Conseils**
-  **Perspectives**

2016-2017 – 2017-2018

■ **Nouveautés FFB Sportif :**

- Calcul de l'indice au jour de la rencontre
- Affichage de la synthèse aux jeux de séries
- Gestion de la prolongation



■ **Seuls les championnats de France par équipes de clubs sont homologués**

■ **Création de deux championnats**

- Division 6 aux Jeux de Séries (Partie Libre)
- Division 2 au 5-Quilles par équipes de 2 ou 3 joueurs

■ **Baisser du droit d'engagement**



Vos correspondants

Les membres de la CSNC.

MONTEL Jonathan

*Président de la Commission sportive
nationale carambole*

Mobile : 33.(0)6.01.93.89.84

Email : jonathan.montel@ffbillard.com

